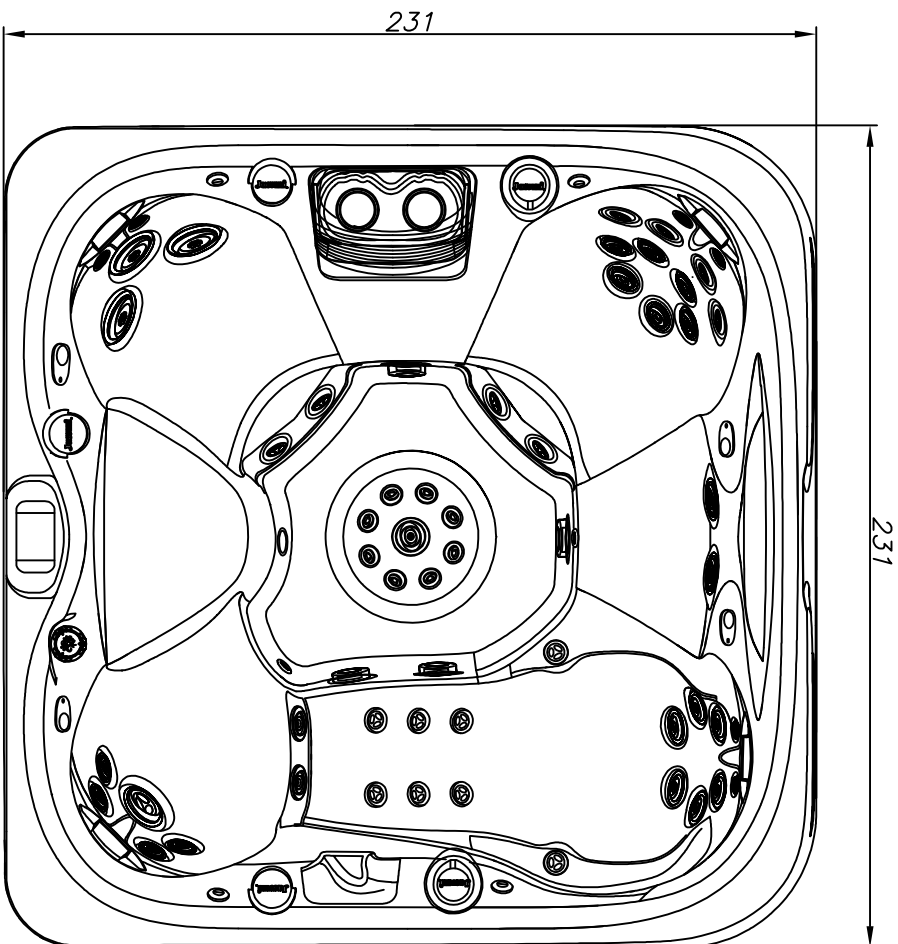
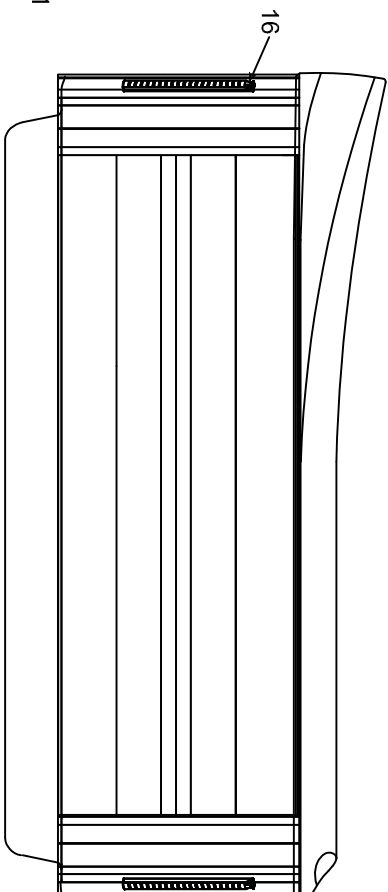
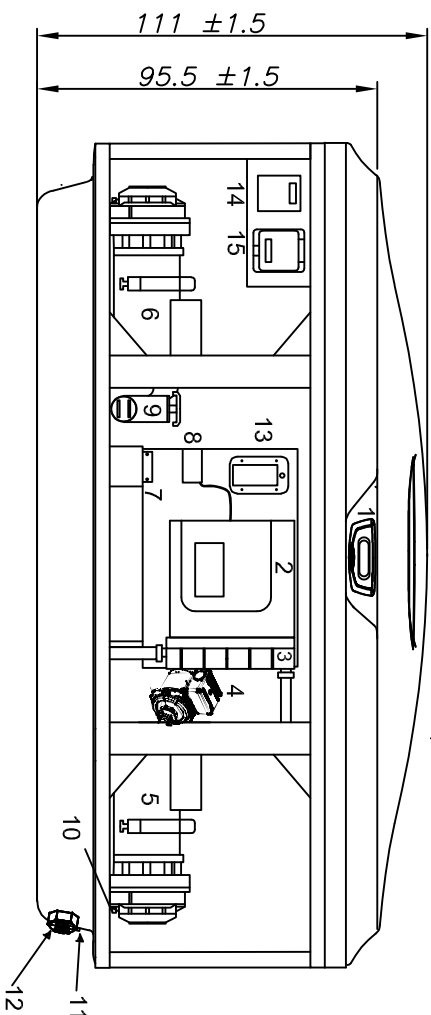




Spa J-475

(Dimensões em cm)



Componentes	Potência
1 Painel de controle	-
2 Quadro de comando	-
3 Aquecedor	5,5 Kw
4 Bomba de circulação - WTC50M-A	0,16 cv
5 Bomba para jatos - WUA400-1	2,7 cv
6 Bomba para jatos - WUA400-1	2,7 cv
7 CLEARRAY	-
8 Conversor do Clearray	-
9 Dreno com válvula quick drain	-
10 Plug de escoamento da bomba	-
11 Entrada cabos de alimentação	-
12 Saida do Kit dreno	-
13 BLUEWAVE 2.0 Wireless	-
14 Tradutor de sinal	-
15 Sistema Smartub	-
16 LED externo (x4)	-

Potência total: 6800W

55	1X WTC50M-A 2X WUA400-1	ACRILICO	1666 litros
JATOS	BOMBAS	ACABAMENTO	VOLUME
CARGA MÉDIA SOBRE O PISO: 461 kgf/m²			
SPA J-475			

JACUZZI DO BRASIL LTDA.

ESCALA: 1:20 | DES.: KLEBER | DATA: 18/12/2019